



MOBITEC

Mobilität ohne Grenzen



TOYOTA



Mobilität ohne Grenzen

Wir haben für jeden etwas Absenkfahrzeuge

Bereits mit der umfangreichen Serienausstattung erhalten Sie ein qualitativ hochwertiges Absenkfahrzeug, mit welchem Sie Ihre Passagiere bequem und sicher befördern können.*

Durch die Vielzahl an innovativen und durchdachten Sonderlösungen wie z.B. den klappbaren Einzelsitzen oder der Taxi-Rampe von **MOBITEC** machen Sie Ihr Absenkfahrzeug noch vielseitiger und steigern damit die Effektivität.*

*Umfang des Umbaus & Durchführbarkeit sind fahrzeug- bzw. modellabhängig

Serienausstattung

- Tieferliegender KTL-beschichteter Fahrzeugboden
- Faltbare Alu-Auffahrrampe, im Außenbereich schwarz beschichtet (Länge hängt vom Fahrzeugtyp ab: 1.250 mm - 1.400 mm)
- 4-Punkt-Rollstuhlhaltesystem mit
 - elektrisch, von hinten entriegelbaren Gurtrollern vorne
 - 2 Spannretraktoren hinten
 - Beckengurt für den Rollstuhlinsassen
- Automatik-Schultergurt
- LED-Seitenbeleuchtung der Bodenwanne
- Reifenpannenset

Sonderausstattung

- Rücksitze klappbar bzw. Einzelsitze
- Taxi-Rampe (mit nach innen klappbarer Auffahrrampe)
- Elektrische Betätigung der Rampe
- Stoßstangenmittelteil wieder montiert
- Abänderung der Rückfahrwarnanlage an die geänderte Stoßstange
- Hydraulische oder pneumatische Heckabsenkung mit kürzerer Alu-Auffahrrampe ca. 700 mm lang
- LED-Leuchtsatz im Heckbereich
- Edelstahlseitenverkleidung im Rollstuhlbereich
- Haltegriffe für den Rollstuhlinsassen
- Zusatzblinkleuchten
- Zusätzliche Innenraumleuchte
- Gurtablagebox Mini
- Montage des beigelegten Ersatzrades
- Back-Protect
- Rollstuhlkopfstütze
- Einzugshilfe Seilwinde





Taxi-Rampe von MOBITEC

Die Multifunktionalität ist kaum zu erkennen. Es sind bei vollem Kofferraumvolumen bis zu 5 Sitzplätze möglich; ohne Einschränkung des Sitzkomforts.

Die Rampe kann eben in den Passagierraum eingeklappt werden. So erhält der Kofferraum wieder sein ursprüngliches Volumen.


Die Rampe lässt sich anhand eines Griffes hoch ziehen und aufklappen. Die Alu-Auffahrrampe (1.250 mm) hat eine geringe Steigung und eine extrem rutschfeste, dauerhafte Oberfläche.



Sonderausstattungen von MOBITEC

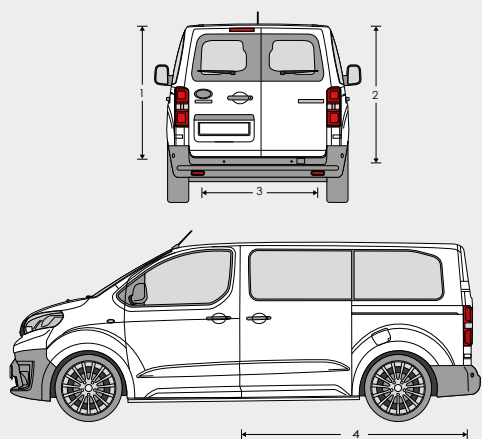
Wir informieren Sie gerne über weiteres Zubehör und Ausstattungsvarianten!

Toyota Proace



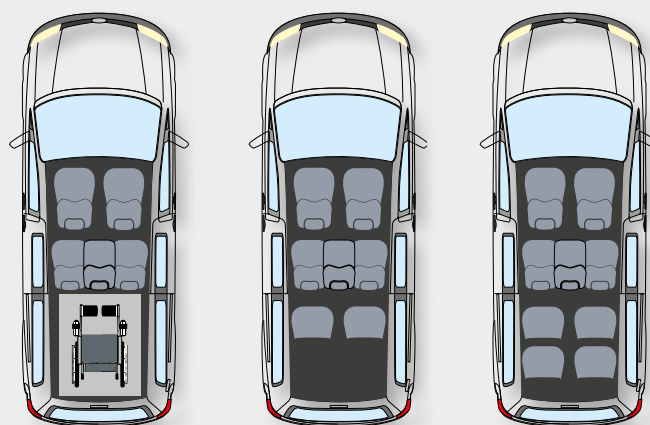
Fahrzeugmaße nach dem Umbau

	L1	L2
1 Durchfahrhöhe	1.460 mm	1.460 mm
2 Innenhöhe	1.500 mm	1.500 mm
3 Bodenausschnittbreite	860 mm	860 mm
4 Bodenausschnittlänge	1.340 mm	1.690 mm



Flexibel wie Sie Ihr Fahrzeug brauchen (richtet sich nach der Größe des Rollstuhls & Ihrer Fahrzeugkonfiguration)


5 + 1 7 + 0 9 + 0



Der Toyota Proace ist in 2 Versionen erhältlich: L1 und L2 (L2 als 9 Sitzer)



Ausgabe 06/2019 © www.hofer-werbung.de • Technische Änderungen und Irrtümer vorbehalten



MOBITEC GmbH & Co. KG
Robert-Bosch-Straße 6
D-88450 Berkheim

☎ +49 83 95 / 91 00 89 - 0
☎ +49 83 95 / 91 00 89-99
✉ info@mobi-tec.de

www.mobi-tec.de



Erfahren Sie mehr
über **MOBITEC**